



Contents

- 사업자 편 -

- 01. 공동인증서 신규발급방법
- 02. 공동인증서 갱신방법



01 공동인증서
신규발급방법
(사업자편)



사업자

신규 발급

1. 홈페이지 접속



- 포털사이트 한국정보인증 검색 후 접속
- 접속 URL : www.signgate.com
- (법인/개인) 사업자의 경우 파란색 법인사업자/개인사업자 선택

2. 인증서 상품 선택

The screenshot shows the KICA website interface for selecting a certificate product. The header includes the KICA logo and navigation links for '사업자(개인/법인)', '개인', '부가상품', 'KICASign+', '결제', and '고객지원'. There are also links for 'Blog', 'Contact', 'English', and a '전체메뉴' dropdown.

사업자(개인/법인) 공동인증서

전자입찰/전자세금계산서/전자계약/금융 업무를 사업자 범용인증서 한 장이면 OK

- 1. 간편발급**: 사업자 범용 (1년) 100,000원 (부가세 별도). 집배원이 원하는 주소로 방문.
- 3. 다년제 상품 (갱신주기: 3년)**: 매년 갱신이 필요없는 상품. 사업자 범용 (3년) 300,000원 (부가세 별도). 우체국 전국지점으로 방문, 집배원이 원하는 주소로 방문.
- 2. 당일바로발급**: 사업자 범용 (1년) 100,000원 (부가세 별도). 우체국 IBK기업은행 전국지점으로 방문.

Navigation: < 지문보안토크 구매 | 사업자상품 전체보기 >

- ① 간편발급 : 우체국 집배원 or 설치기사가 방문하여 대면확인/서류수거
- ② 당일바로발급 : 고객이 전국 우체국/기업은행 지점 방문하여 대면확인/서류수거
- ③ 다년제상품 : 매년(3년간) 인증서 갱신이 필요없는 다년제 상품

사업자

신규 발급

3. 상품 확인 후 바로신청

신청

홈 > 사업자(개인/법인) > 인증서 > 신청

공동인증서로 전자계약, 전자입찰, 전자구매를 한번에!!
용도에 맞는 공동인증서로 인증서를 필요로 하는 모든 서비스에서 사용 하세요.

가이드보기

Best

범용(사업자)

가격 | 110,000 (부가세 포함)

대상 | 법인/개인 사업자 기간 | 12개월

유의사항 | 1년 만기 상품으로 만료전 갱신 필요

바로신청

사용용도 | 전자계약, 전자입찰, 전자세금계산서 등 모든 서비스에서 제한없이 사용 가능

- 상품 정보 확인 후 **바로신청** 클릭

4. 약관동의

01 약관동의

약관동의 완료 약관동의보기 ^

모두동의 동의하지 않음

> 이용약관(필수)

제 1 장 총 칙

제 1 조 [목적]

본 인증서비스 이용약관 (이하 '약관'이라 합니다)은 전자서명법, 동법 시행령, 동법 시행규칙, 고시(이하 '전자서명법령 등'이라 합니다) 및 한국정보인증주식회사 (이하 '한국정보인증'이라 합니다)의 인증업무준칙에 의거 가입자가 인증서를 이용함에 있어 기본적인 사항을 정함을 목적으로 합니다.

동의 동의하지 않음

> 개인정보수집 및 이용동의(필수)

제1조 (개인정보의 처리목적)

한국정보인증은 다음의 목적을 위하여 개인정보를 처리합니다. 처리하고 있는 개인정보는 다음의 목적 이외의 용도로는 이용되지 않으며, 이용 목적이 변경되는 경우에는 개인정보 보호법 제18조 제2항 제1호의 규정에 따라 별도의 동의를 받는 등 필요한 조치를 이행할 예정입니다.

수집된 개인정보는 다음의 목적 이외의 용도로는 사용되지 않습니다.

1. 서비스의 제공

동의 동의하지 않음

> 개인정보의 제3자 제공동의(필수)

한국정보인증은 정보주체의 개인정보를 제1조(개인정보의 처리 목적)에서 명시한 범위 내에서만 처리하며, 정보주체의 동의, 법률의 특별한 규정 등 개인정보 보호법 제17조에 해당하는 경우에만 개인정보를 제3자에게 제공합니다.

고객은 이러한 정보제공을 거부할 수 있으며, 이 경우 고객의 인증서 및 개인정보가 법외에 노출되어 경제적인 피해로 이어질 수 있습니다. 개인정보의 제3자 제공에 관한 사항

제공받는 자의 개인	제공하는 개인정보	제공받는 자의 보유
------------	-----------	------------

동의 동의하지 않음

> 개인정보 홍보마케팅동의(선택)

한국정보인증은 고객님의께서 제공하신 개인 정보를 이벤트 등 광고성 정보전달, 공동인증서비스 및 기타서비스의 홍보 및 마케팅, 접속빈도 파악 또는 회원의 서비스 이용에 대한 통계 파악 등에 활용하고자 관계 법령에 따라 고지하오니 동의하여 주시기 바랍니다.

고객님께서 개인정보의 홍보마케팅 이용 동의를 거부하실 수 있으며, 거부하실 경우 각종 할인 이벤트, 망점 이벤트 등의 서비스를 제공받으실 수 없습니다.

동의 동의하지 않음

- 약관동의 : 이용약관(필수), 개인정보수집 및 이용동의(필수), 개인정보의 제3자 제공동의(필수), 개인정보 홍보마케팅동의(선택)

사업자

신규 발급

5. 서류제출처 선택

02 서류제출방법 ① 필요 선택한 서류접수방법으로 서류를 제출해 주시기 바랍니다.

제출방법선택 완료 서류제출방법보기 ^

고객직접방문 찾아가는 서비스

[우체국 방문 선택 필수] 대표자 및 대리인이 외국인인 경우 우체국에서 신원확인 절차상 발급에 제한이 있을 수 있으니 다른 서류접수처를 이용하시기 바랍니다.

본사방문 기업은행 지점 우체국 지점 전국 지방조달청 전국 상공회의소

시/도 ▼

시/군/구 ▼

제출기관 ▼ 위치

우체국 방문 고객은 아래 내용을 반드시 확인해 주세요.

- **개인사업자**는 대리인 신청이 불가능 합니다. 기업은행을 방문해 주세요.(법인사업자만 대리인 접수 가능)
- 외국인, 미성년자 신청이 불가능 합니다. 기업은행을 방문해 주세요.
- 고객님께서 가까운 서류제출기관을 방문하여 신원확인 후 서류를 제출해 주세요.(제출서류 반드시 확인해 주세요.)
→ 서류제출 후 고객님이 이메일을 확인하여 직접 공동인증서를 발급받습니다.
- 발급 소요기간 : 당일발급

확인

만약 직접방문이 어려운 경우 찾아가는 서비스를 신청하면 우체부님이 방문하여 신청자를 확인하고 필요 서류를 접수 받습니다 (영업일 3~5일 소요)

위치를 클릭하여 방문하여할 장소(위치) 확인

- 전국 우체국 지점, 기업은행 지점, 전국 조달청, 상공회의소 등 가까운 서류접수처 선택
- 외국인, 미성년자, 개인사업자는 기업은행 방문 필요

사업자

신규 발급

6. 신청정보 작성

03 신청정보 ✓ 표시 필수 입력 정보입니다

정보입력 완료 신청정보보기 ^

업체명 ✓	<input type="text" value="한국정보인증"/>	사업자등록번호 ✓	110 - ●● - ●●●●●●
발급용 임시번호 ✓	<input type="text"/>	영문/숫자 혼합하여 10자리로 입력해 주세요	
업태 ✓	<input type="text"/>	세금계산서 발급용	업종 ✓ <input type="text"/>
사업분야 ✓	- 선택 -	대표자명 ✓	* 대표자명 입력
사업장주소 ✓	<input type="text"/> <input type="text"/> 우편번호 찾기		
담당자명 ✓	<input type="text"/>	부서명 ✓	<input type="text"/>
전화번호 ✓	02 - <input type="text"/> - <input type="text"/>	팩스번호 ✓	02 - <input type="text"/> - <input type="text"/>
휴대폰 번호 ✓	010 - <input type="text"/> - <input type="text"/>		
E-mail ✓	<input type="text"/> @ <input type="text"/>	직접입력	<input type="text"/>
이용목적 ✓	<input type="text"/>		

사업자등록증 또는 고유등록증의 사항과 일치

공동인증서 신청정보 입력화면으로 필수 사항을 모두 작성합니다.

- 신청정보 작성(필수 항목 모두 기재)
- 발급용 임시번호(영문/숫자 혼합 10자리) -> 인증서 발급시 사용되므로 기억 필요.

사업자

신규 발급

7. 인증서 요금 결제

홈 > 결제 > 수수료결제

인증서 및 부가상품 신청 후 결제전일 경우 아래에서 고객 인증 후 결제하시고 서비스를 이용하시기 바랍니다.

신청번호	210121-8681-5414	결제시한	2021-04-21
------	------------------	------	------------

주문정보

상품명	쿠폰/상품권	금액(원)	서류접수/배송비(원)	할인가(원)	결제금액(원)
범용(사업자) / 110,000		110,000	0	0	110,000
총 상품금액 110,000		배송비 0	총 할인금액 0	결제예정금액 110,000	

결제수단 선택

- 신용카드 BC, 국민, 삼성, 엘지, 외환, 신한, 현대, 롯데, 하나, 한미, 신세계, 전북, 수협, 제주 등 이용 가능
- 가상계좌이체 농협, 국민, 신한(조흥), 우리, 외환, 기업, 부산, 우체국, SC(제일), 하나 은행 가상계좌 제공
- 실시간계좌이체 국민, 농협, 우리, SC제일, 기업, 외환, 수협, 신한, 한국 씨티, 대구, 부산, 광주, 제주, 전북, 경남, 하나, 우체국 계좌 이체 서비스 제공 (해당 은행 인터넷뱅킹 등록 및 공동인증서 필요)

요금결제 단계로 신청사항에 따른 비용을 확인하고 결제합니다.

- 결제수단 선택(신용카드, 가상계좌이체, 실시간계좌이체) 후 결제 진행

사업자

신규 발급

8. 신청서 출력

구매상품정보	
상품명	서류제출방법
로지스빌전용	우체국(발문) (서울특별시 강동구 구천면로 188 (천호동,천호우체국) 서류제출처 확인하기
제출 서류 안내(사업자용(법인/개인))	
대표자 본인 신청 및 신원확인 시	대리인 신청 및 신원확인 시
① 공동인증서비스 신청서 1부(날인 필수) ② 사업자등록증 사본 1부 ③ 사진식별 가능한 대표자 신분증 앞면 사본 1부(원본지참)	① 공동인증서비스 신청서 1부(인감증명서상의 인감날인) ② 사업자등록증 사본 1부 ③ 사진식별 가능한 대리인 신분증 앞면 사본 1부(원본지참) ④ 법인인감증명서(법인사업자, 대표개인인감증명서(개인사업자) 원본 1부 (최근 3개월 이내 발급/단, 건강보험공단 제출 6개월 이내본 가능) * 서류접수처가 우체국인 경우 개인사업자 대리인 접수불가
대표자 2인 이상 사업자 추가 제출서류 안내	
공동대표 - 공동대표 전원 신청서 인감 날인(인감증명서상의 인감 날인 사용인감은 사용인감계 제출) - 공동대표 전원 인감증명서 원본 1부, 공동대표 전원 신분증(주민등록증, 운전면허증) 사본 1부 제출	
각자대표 - 사업자등록증 상에 각자대표 미표기시에 법인등기부등본 원본 1부(최근 3개월 이내 발급/단, 건강보험공단 제출 6개월 이내본 가능)첨부	
제출서류가 일부 누락되거나 기재사항이 누락된 경우, 발급 또는 이용에 제한이 있을 수 있습니다. 서류제출처가 우체국인 경우 반드시 주민등록증, 운전면허증 지참 (사원증 사용불가)	
신청서출력	

- 신청서 출력을 눌러 신청서를 출력합니다.

사업자

신규 발급

9. 신청서 서명 및 날인

공동인증서비스 신청서(범용(사업자))

공동인증서를 신청하는 회사의 정보

신청번호	210120-4262-4993		
발급용 임시번호	***** ① 공동인증서발급을 위한 임시번호입니다. (공동인증서 일호와 별개)		
업종명	영자주류	사업자 등록번호	124-86-86083
대표자명	이민우		
업태	도매	업종	종합주류
사업장 주소	경기도 화성시 평남읍 행정로 418-3 101		

신청하는 회사의 인증서 업무담당자 정보

이름	이민우	부서명	지원
전화	02-400-0553	팩스	02-1111-1111
휴대폰 번호	010-2422-0553	이메일	elbow@naver.com

결제정보

결제방법	가상계좌 은행명 : 국민은행 계좌번호 : 02480013431304 110,000 원 (부가세 포함)
상품명	범용(사업자)

위임장 ① 대표자 아닌 직원이 신청한 경우에만 작성, 공란 없이 기재
이제 대리인이 당사 임원 또는 직원을 확인하여, 공동인증서 신청에 관한 권한 사항을 위임합니다.

이름	생년월일			
전화				
부서명	재직기간	년	월	일 - 현재

전자서명법 제15조 및 한국정보인증...
본 신청서의 신청내용을 공동인증서비스...
2021년 01월 08일


업체명 : 영자주류

※ 아래 서명인 필수 (서류제출고려와 서류접수직원 서명인합니다.)

※ 서명필수 [서류제출고려 확인란]		[신청서접수직원 확인란]	
방문일	성명	성명	자필서명

※ 날인필수
- 대표자가 직접 신청하는 경우(법인/개인) 본인인감사본을 필수로 첨부하여야 하며, 서명날인 가능 인감증명서(용달)로 대체할 수 있습니다.
- 대리인이 신청하는 경우(법인/개인) 사업장 법인인감증명서상의 인감본과 개인인감증명서상의 인감본을 필수로 첨부하여야 합니다.

KICA 한국정보인증



- ▶ 대표자 신청의 경우
- 대표자 신청 시 대표자가 직접서명
- ▶ 대리인 신청의 경우
- 대리인 신청 시 법인인감증명서 상의 인감 날인

■ 빨간색 표시 부분 서명 및 날인 기재



10. 추가 구비서류 준비

📄 제출 서류 안내

대표자 본인 신청 및 신원확인시

- ① 공동인증서비스 신청서 1부(날인 필수)
- ② 사업자등록증 사본 1부
- ③ 사진식별 가능한 대표자 신분증 앞면 사본 1부(원본지참)

대리인 신청 및 신원확인시

- ① 공동인증서비스 신청서 1부(인감증명서상의 인감날인)
 - ② 사업자등록증 사본 1부
 - ③ 사진식별 가능한 대리인 신분증 앞면 사본 1부(원본지참)
 - ④ 법인인감증명서(법인사업자), 대표개인인감증명서(개인사업자) 원본 1부
(최근 3개월 이내 발급 / 단, 건강보험공단 제출 6개월 이내분 가능)
- *서류접수처가 우체국인 경우 개인사업자대리인 접수 불가

대표자 2인 이상 사업자 추가 제출서류 안내

- 공동대표

- ① 공동대표 전원 신청서 인감 날인(인감증명서상의 인감 날인, 사용인감은 사용인감계 제출)
- ② 공동대표 전원 인감증명서 원본 1부, 공동대표 전원 신분증(주민등록증, 운전면허증) 사본 1부 제출

- 각자대표

- ① 사업자등록증 상에 각자대표 미표기시에 법인등기부등본 원본 1부
(최근 3개월 이내 발급 / 단, 건강보험공단 제출 6개월 이내분 가능) 첨부

※ 제출서류가 일부 누락되거나 기재사항이 누락된 경우, 발급 또는 이용에 제한이 있을 수 있습니다.

※ 신원확인을 위한 신분증은 주민등록증, 운전면허증 가능 (사원증 불가)

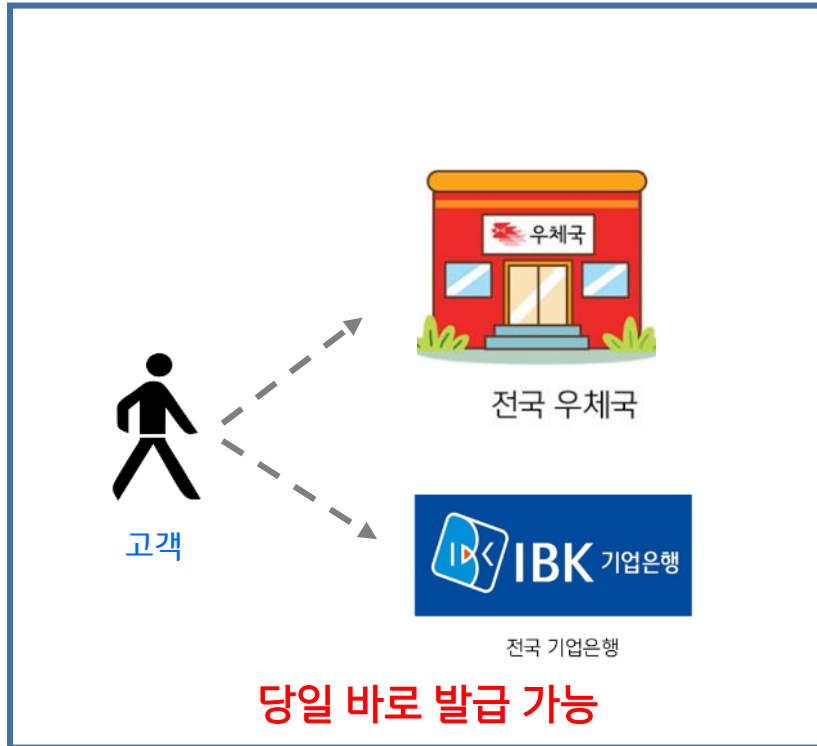
▶ 제출서류 안내에 따라 구비서류 준비
▶ 대리인 신청시 법인인감증명서 등 추가서류 제출 필요.

- 대표자 방문/대리인 방문 등에 따라 제출 서류 준비

11. 대면확인 및 서류제출

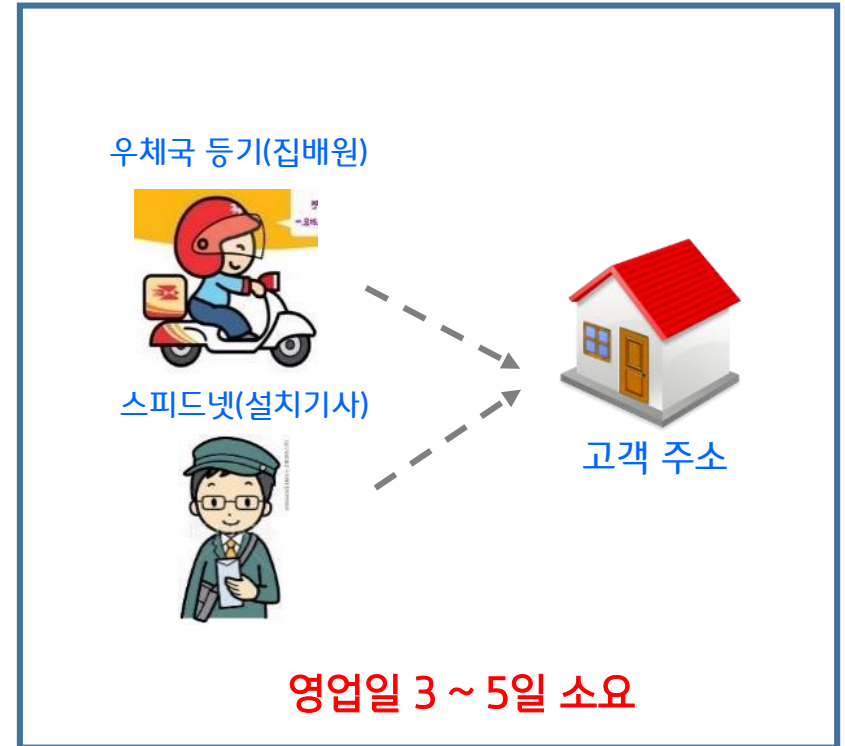
고객 선택

직접 방문 선택시 (당일바로발급 상품)



- 고객이 준비된 서류를 가지고 전국 우체국/기업은행 지점 방문

찾아가는 서비스 선택시(간편발급 상품)

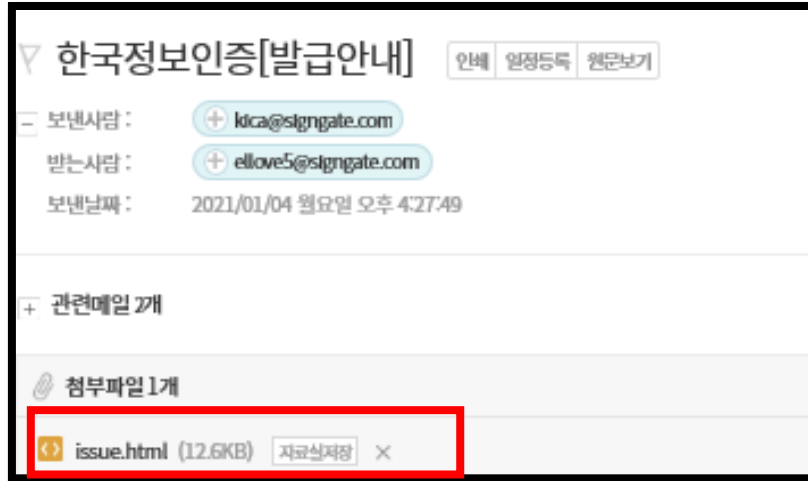


- 우체국 등기 : 우체국 집배원이 고객이 요청한 주소로 방문
- 스피드넷 : 설치기사가 고객이 요청한 주소로 방문하여 인증서 발급 안내

12. 인증서 발급 방법_첫번째 방법

※ 인증서 발급방법은 e-mail을 통한 발급과 홈페이지에서 발급받는 방법 2가지가 있습니다.

▶ E-Mail을 통해 발급 받는 방법



- 발급용 임시번호와 사업자번호 기재 후 인증서 발급 클릭
- * 발급용 임시번호 : 인증서 신청서 작성시 기재하였던 10자리 발급용 임시번호
- 찾아가는 서비스의 경우 집배원이 수거한 서류가 본사에 도착 한 후 이메일이 발송되며, 이를 통해 발급 진행

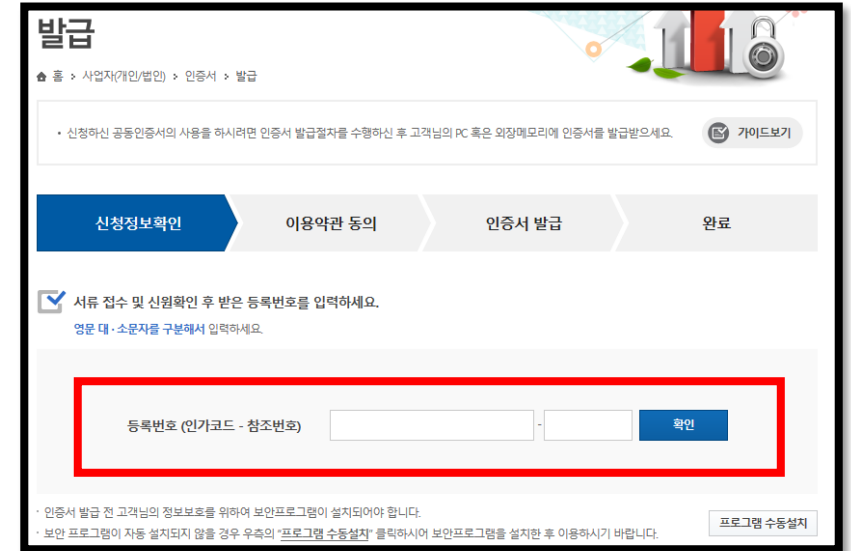
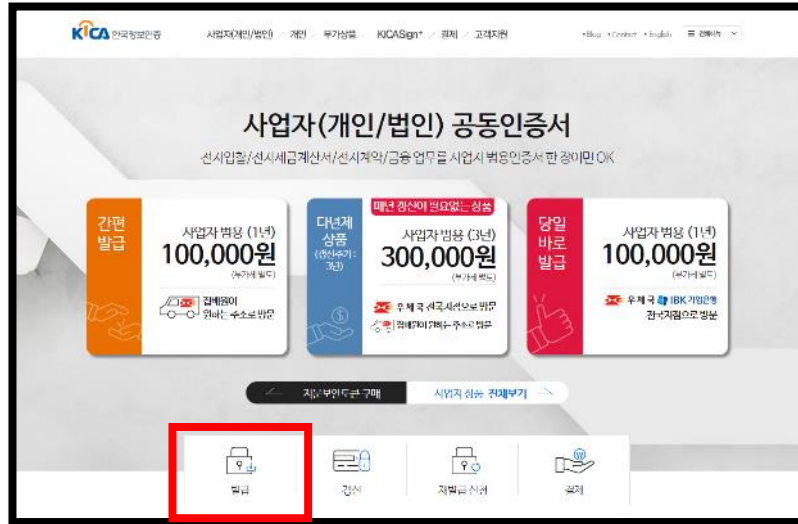
사업자

신규 발급

12. 인증서 발급 방법_두번째 방법

※ 인증서 발급방법은 e-mail을 통한 발급과 홈페이지에서 발급받는 방법 2가지가 있습니다.

▶ 홈페이지에서 등록번호를 통해 발급받는 방법



- 한국정보인증 홈페이지 하단에 발급 을 클릭합니다.
- 직접방문시 서류접수처에서 전달받은 서류에 기재되어 있는 등록번호를 입력

사업자






신규 발급

13. 인증서 발급 및 저장

매체 선택 인증서를 어디에 저장하시겠습니까?

KICA A World of Trust
한국정보인증

인증서를 저장할 미디어를 선택해 주세요

 이동식디스크	 하드디스크	 보안토큰	 지문보안토큰	 확장매체
---	--	---	---	---

✓ 선택된 저장매체 : 하드디스크

인증서 암호입력

- ✓ 인증서 암호는 10자 이상의 [제목을 없음] 이상의 영문자, 숫자 및 특수문자를 포함해야 합니다.
- ✓ 인증서 암호는 연속된 3개의 문자 또는 숫자가 포함될 수 없고, 같은 3개의 암호는 사용 불가능 합니다.

인증서 암호입력	<input type="text"/>
인증서 암호확인	<input type="text"/>

✓ 인증서 암호 입력시 주의사항

1. 인증서 암호는 적어도 6개월마다 변경하고 저장된 매체별로 모두 변경 권고 (예 : 하드디스크, 이동식디스크, 저장토큰 등 변경)
2. 일부 특수문자는 인증서 암호로 사용 불가능 (예 : ;, #, | 는 사용 불가능)
3. 연속된 3개의 암호 및 3개의 같은 암호는 사용 불가능 (예 : 123, abc, 321, cba 등 사용 불가능)
(예 : 111, aaa 등 사용 불가능)

- 저장할 매체 선택 후 인증서 암호 설정하면 발급 완료
(인증서 암호는 영문자, 숫자, 특수문자 포함 10자리 이상)

02 공동인증서 갱신방법 (사업자편)



사업자

갱신 발급

갱신이란?

- 기존 발급받아 사용하시는 공동인증서의 유효기간 만료일을 연장
- **인증서 갱신은 유효기간 만료일 60일전부터 만료일까지** 가능 (만료일 기간 초과시 신규발급 필요 -> 신규 발급의 경우 대면확인 및 서류제출 필요)

1. 갱신 버튼 클릭



OR



- 사업자 인증서 갱신을 위해서는 <홈페이지 갱신 메뉴> 클릭하거나 <갱신 안내 메일>의 인증서 갱신 클릭 (두가지 방법 중 한가지 방법 선택해서 진행)

2. 갱신할 인증서 선택

갱신

홈 > 사업자(개인/법인) > 인증서 > 갱신

- 사용하시는 공동인증서는 안전한 서비스 제공을 위하여 1년 단위로 정보의 갱신이 필요합니다.
- 안전한 인증서 서비스 이용을 위하여 아래의 갱신절차 수행 후 사용하세요.

[가이드보기](#)

갱신신청 정보변경 결제 갱신발행 완료

아래에서 '공동인증서 갱신하기' 버튼을 누르시고 갱신할 공동인증서를 선택해주세요.
은행에서 발급한 공동인증서는 해당 은행의 홈페이지 내 인증센터에서 갱신하시기 바랍니다.

[공동인증서 갱신하기](#)

[프로그램 수동설치](#)

- 인증서 발급 전 고객님의 정보보호를 위하여 보안프로그램이 설치되어야 합니다.
- 보안 프로그램이 자동 설치되지 않을 경우 우측의 "[프로그램 수동설치](#)" 클릭하시어 보안프로그램을 설치한 후 이용하시기 바랍니다.

인증서 선택

KICA A World of Trust 한국정보인증

인증서가 저장된 위치를 선택해 주세요

이동식디스크 하드디스크 보안토큰 지문보안토큰 확장매체

인증서를 선택해 주세요

구분	사용자	만료일	발급자
사업자(범용)	KICA	2022-01-02	한국정보인증
개인(범용)	이상완3	2021-10-10	한국정보인증
개인(범용)	이상완5	2023-12-07	한국정보인증

[인증서 보기](#)

인증서 암호를 입력해 주세요

●●●●●●●●

인증서 암호는 대소문자를 구분합니다.

[확인](#) [취소](#)

- 공동인증서 갱신하기 클릭 후 갱신할 인증서 선택 후 인증서 암호 입력

사업자

갱신 발급

3. 개인정보동의 및 정보변경

약관동의

모두동의 동의하지 않음

> 이용약관(필수)

제 1 장 총칙

제 1 조 [목적]

본 공인인증서비스 이용약관(이하 '약관'이라 합니다)은 전자서명법, 동법 시행령, 동법 시행규칙, 고시(이하 '전자서명법령 등'이라 합니다) 및 한국정보인증주식회사(이하 '한국정보인증'이라 합니다)의 공인인증업무준칙에 의거 가입자가 공인인증서를 이용함에 있어 기본적인 사항을 정함을 목적으로 합니다.

동의 동의하지 않음

> 개인정보수집 및 이용동의(필수)

한국정보인증은 공인인증서비스의 제공을 위하여 아래와 같이 개인정보를 수집·이용하는 내용을 법령에 따라 고지하오니, 동의하여 주시기 바랍니다.

고객님께서는 수집·이용 동의를 거부하실 수 있으나, 한국정보인증이 수집하는 정보는 공인인증서비스를 제공하기 위한 필수 정보로써 수집·이용에 동의하지 않을 경우 서비스를 제공받으실 수 없습니다.

1 개인정보 수집·이용 목적

동의 동의하지 않음

> 개인정보의 제공동의(필수)

한국정보인증은 파싱, 파일, 스미싱 등 다양하게 출현하고 있는 범죄로부터 고객의 개인정보와 경제적 피해를 최소화 하고자 공인인증서의 부정발급이나, 범죄 노출 및 노출 우려가 인지되는 경우 해당 고객의 정보를 타 공인인증기관에 제공하여 공인인증서를 폐지하고 경우에 따라서 발급제한 조치까지 취하고 있습니다. 고객께서는 이러한 정보 제공을 거부하실 수 있으며, 이 경우 고객의 공인인증서 및 개인정보가 범죄에 노출되어 경제적인 피해로 이어질 수 있습니다.

동의 동의하지 않음

> 개인정보 홍보마케팅동의(선택)

한국정보인증은 고객님께서 제공하신 개인 정보를 이벤트 등 광고성 정보전달, 공인인증서비스 및 기타서비스의 홍보 및 마케팅, 접속빈도 파악 또는 회원의 서비스 이용에 대한 통계 파악 등에 활용하고자 관계 법령에 따라 고지하오니, 동의하여 주시기 바랍니다. 고객님께서는 개인정보의 홍보마케팅 이용 동의를 거부하실 수 있으며, 거부하실 경우 각종 할인 이벤트, 당일 이벤트 등의 서비스를 제공받으실 수 없습니다.

동의 동의하지 않음

01 신청정보 ✓ 필수 입력 정보입니다

정보입력 완료 신청정보보기

업체명 ✓	대한주식회사	사업자등록번호 ✓	101 - .. -		
발급용 임시번호 ✓	영문·숫자 혼한하여 10자리로 입력해 주세요.			
업태 ✓	서비스	세금계산서 발급용	업종 ✓	광고	세금계산서 발급용
사업분야 ✓	기타(etc)	대표자명 ✓	홍길동		
	03061	우편번호 찾기			
사업장주소 ✓	서울특별시 중로구 을곡로 33-0				
	대한빌딩 13층				
담당자명 ✓	홍길동	부서명 ✓	마케팅		
전화번호 ✓	02 - 123 - 1234	팩스번호 ✓	02 - 123 - 1233		
휴대폰 ✓	010 - 1234 - 1234				
E-mail ✓	hong @ daehan.com	직접입력			
이용목적 ✓	계산서 발행				

- 공동인증서 갱신 신청을 위한 약관 동의를 선택하고 “신청하기” 버튼 클릭
- 신청정보를 확인 후 “확인” 버튼을 클릭

사업자

갱신 발급

4. 결제하기

02 결제정보

결제상품	총 결제 금액
비용(라업자) 1개 110,000 원	
	= 110,000 원

총길동고객님의 인증서 갱신신청이 접수되었습니다.

아래의 내용을 확인하시고 결제 후 인증서를 갱신받길 받으시기 바랍니다.

신청번호	1492-1095-5030
구매상품	사업자(법인/개인, 3년)
부가상품	스마트보안도문
주문금액	174,900원(부가세포함)
결제예정금액	174,900원

결제수단 선택

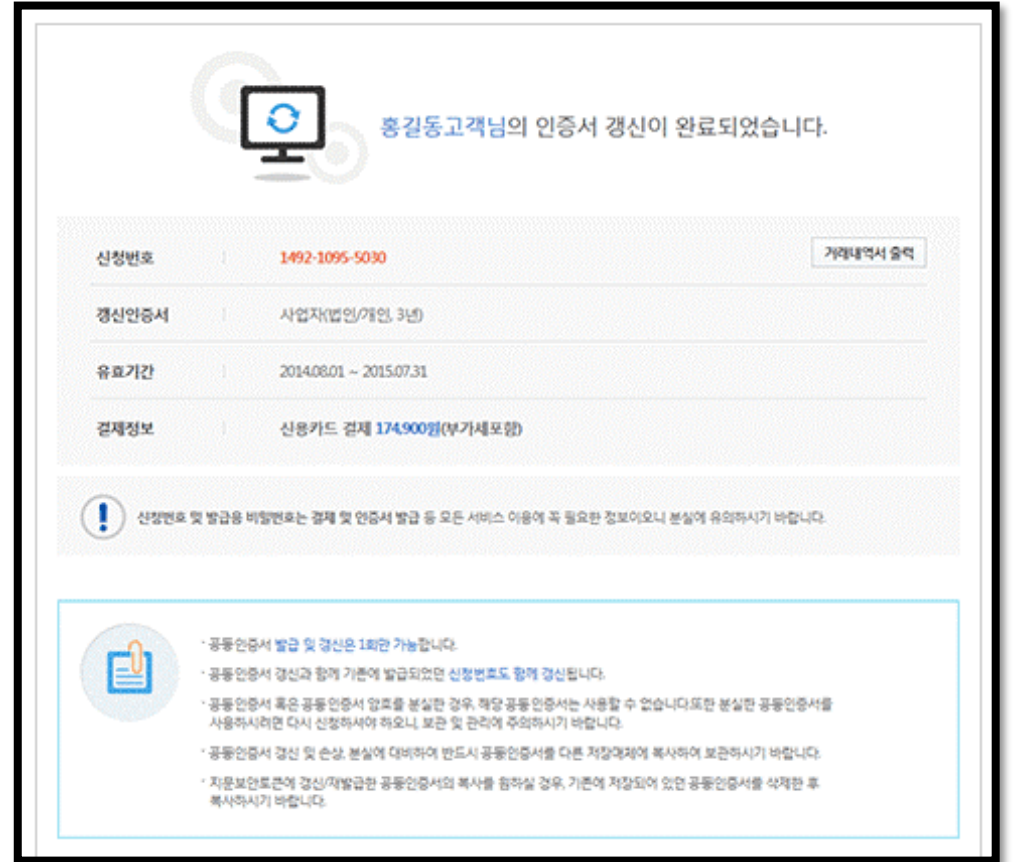
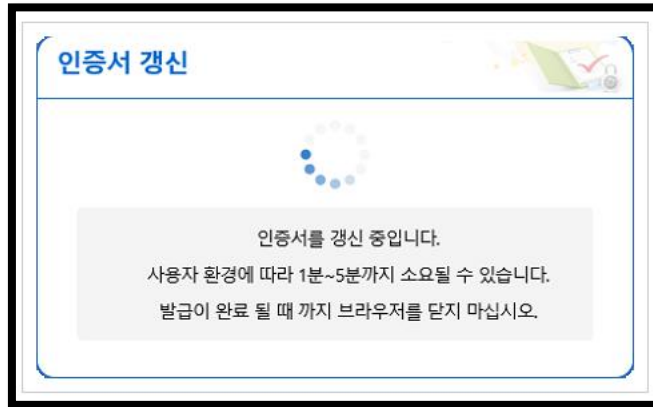
<input type="radio"/> 신용카드	BC, 국민, 삼성, 신한, 신한, 현대, 롯데, 하나, 한미, 신세계, 전북, 수협, 제주 등 이용 가능
<input type="radio"/> 가상계좌이체	농협, 국민, 신한(주흥), 우리, 외환, 기업, 부산, 우체국, SC(제일), 하나 은행 가상계좌 제공
<input type="radio"/> 실시간계좌이체	국민, 농협, 우리, SC(제일), 기업, 외환, 수협, 신한, 한국씨티, 대구, 부산, 광주, 제주, 전북, 경남, 하나, 우체국, 계좌 이체 서비스 제공 (해당 은행 인터넷뱅킹 등록 및 공동인증서 필요)

- 결제정보 확인 후 “신청하기” 클릭
- 결제수단(신용카드, 가상계좌이체, 실시간계좌이체) 선택 후 “결제하기” 진행

사업자

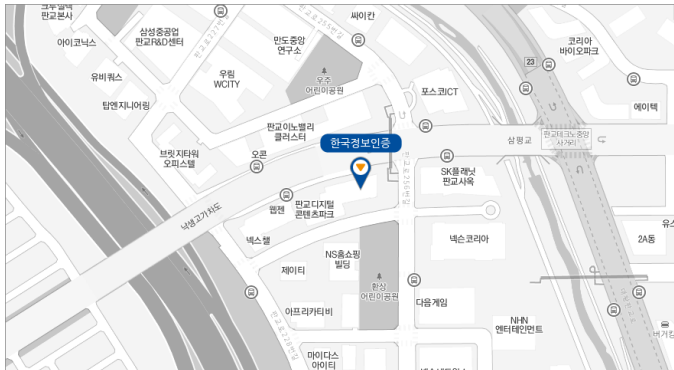
갱신 발급

5. 인증서 갱신



- 인증서 갱신 진행 후 완료(기간이 연장되었는지 확인 필요!)

KICA 한국정보인증
감사합니다.



- 서류제출처 : (우)04156 서울시 마포구 독막로 311 재화스퀘어 10층 한국정보인증 고객만족센터 (SG서비스)
- TEL : 1577.8787